



WEIDENPROFI

Naturgeflechte

IHR SPEZIALIST FÜR GARTENGESTALTUNG MIT HOLZ

NATURZÄUNE • GARTENGESTALTUNG • KORBWAREN

Inhaltsverzeichnis

Sichtschutz und Gartenzäune


- Serien: BALDO, LATO, CIRCO 4
- Weidenzäune 5 - 9
- Haselnusszäune 10 - 13
- Robinienzäune 14 - 16
- Zaunmodule 17
- Zaunsystem Serie WALDEN 18 - 19
- Montage- & Zaunpflegezubehör 20 - 21
- Südtiroler Zaun 27

Montage von Flechtzäunen 34 - 35



Gartengestaltung mit Holz

- Beeteinfassungen & Rollzäune 22
- Deko & Rankelemente 23
- Hochbeete & Befüllanleitung 24- 25
- Frühbeete 26
- Pflanzkästen & Paravents 28
- Pflanzkübel, Verkleidungen 29
- Nistkästen aus Lärchenholz 30 - 31
- Korbwaren 32 - 33
- Kindermöbel 33



Handarbeit – unbehandelt und aus nachhaltigem Anbau in Europa

Handarbeit – naturreines Material in höchster Qualität verarbeitet

Als grüne Oase bieten Garten, Terrasse und Balkon beste Voraussetzungen, um die Natur zu Hause erleben und genießen zu können. Für echtes Wohlfühlambiente sorgt hier die Weidenprofi-Kollektion:



mit hochwertigen Produkten, die aus naturreinem Material in kunstfertiger Handarbeit geschaffen werden.

100% Qualität und 100% Natur – dafür steht die Marke Weidenprofi. Als Spezialist für naturnahe Gartengestaltung stellen wir höchste Ansprüche an Design, Haltbarkeit und Verarbeitung aller unserer Produkte und bürgen für eine nachhaltige, ressourcenschonende und sozialverträgliche Herstellung in Europa. Wir übernehmen Verantwortung für Mensch und Umwelt, darauf können Sie sich verlassen.



Unser Naturgeflecht wird garantiert aus unbehandeltem Material chemiefrei gefertigt. Denn Weiden, Hasel- und Robinienholz ist von Natur aus witterungsbeständig und ohne künstliche Zusätze haltbar. Die Rinde schützt vor Austrocknung, Holzfäule und Insektenfraß. Robinienholz ist durch eigene Gerbstoffe von Natur aus zusätzlich resistent.

Dieses erstklassige Material wird von kleinen Manufakturen in Europa nachhaltig selbst angebaut oder in der Region ökologisch geerntet. Kunstfertige Korbflechter verarbeiten den hochwertigen Rohstoff seit Generationen manuell und ohne hohen



Energieeinsatz. Auch die kurzen Transportwege entsprechen unserem Wunsch nach Nachhaltigkeit. Zudem ist hier kein Einsatz von Fungiziden oder chemischer Imprägnierung nötig.



Zu guter Letzt ermöglicht diese Philosophie, dass unser Naturgeflecht am Ende seiner Lebenszeit umweltschonend und rein biologisch auf dem Kompost entsorgt werden kann. Denn 100% Natur ist auch zu 100% recycelbar.



Naturgeflecht von Weidenprofi – unbehandelt und aus nachhaltigem Anbau in Europa

Weide: Unsere Flechtzäune und Korbwaren werden aus 4-10 mm starken, unbehandelten Weidenruten geflochten. Die Ruten sind sehr elastisch und haltbar. Weidenzäune bestechen durch eine feine, gleichmäßige Flechtstruktur und sind die Klassiker unter den Naturzäunen. Frisch geschnittene Ruten können grünlich sein, die Farbe wird aber rot- bis dunkelbraun.



Haselnuss: Unsere Haselnusszäune werden aus dicken, unregelmäßigen Haselnussruten (10-20 mm) geflochten. Durch die rustikale Optik integrieren sie sich besonders schön in den Naturgarten und passen hervorragend zu modernen Elementen aus satinier-tem Glas oder Corten. Die Farbe ist graubraun bis rötlich.



Robinie: Flechtzäune aus Robinie gibt es exklusiv bei Weidenprofi. Die Ruten sind gerade und liegen mit 5-12mm zwischen Weide und Haselnuss. Sie wirken durch die gleichmäßige Flechtstruktur und die schlichte, graubraune Farbe besonders edel. Die Robinie ist von Natur aus resistent gegen Pilze und deshalb sehr pflegeleicht und haltbar.



Weidenzaun Natur



Als Sicht- und Windschutz auf dem Balkon

Flechtung	Weidenruten ø 5-10 mm, waagrecht geflochten
Vertikalstreben	Haselnuss ø 20-30 mm, 10 cm Überstand

100x120 WNAT-100120	90x180 WNAT-90180	180x90 WNAT-18090	180x120 WNAT-180120	180x150 WNAT-180150	180x180 WNAT-180180

7x7x150	9x9x200	7x7x120	7x7x150	9x9x180	9x9x200	
ø 8x150	ø 8x200	ø 8x120	ø 8x150	ø 8x200	ø 8x200	



Passende Pfosten (Länge x Breite x Höhe) Seite 22










Mit Kokosstrick an Pfosten

Weidenzaun Klassik



Flechtung	Weidenruten, ø 5-10 mm, waagrecht, im Bündel geflochten (ca. 7 St.)
Gerüst	vertikale Haselnussruten, ø 20-30 mm stark, oben und unten 10 cm Überstand

				
90x180	180x90	180x120	180x150	180x180
WKL-90180	WKL-18090	WKL-180120	WKL-180150	WKL-180180

	9x9x200	7x7x120	7x7x150	9x9x180	9x9x200
	ø 8x200	ø 8x120	ø 8x120	ø 8x200	ø 8x200








Passende Pfosten (Länge x Breite x Höhe) Seite 22

Weidenzaun Solid



Mit rostigem Stahl (Corten) kombiniert, als Sicht- und Windschutz für den Freisitz

Flechtung	Weidenruten 6-8 mm, senkrecht, Querstreben oben und unten umflochten
Gerüst	seitlich, Kiefer lasiert, gehobelt, gefast, verschraubt, 25x45 mm, 180x180 cm mit Mittelstrebe, Querstreben Kiefer, rund ø 20 mm, verschraubt

						
100x100	120x100	120x140	120x180	120x200	90x180	180x180
WSO -100100	WSO -120100	WSO -120140	WSO -120180	WSO -120200	WSO -90100	WSO -180180
7x7x120	7x7x120	7x7x150	9x9x180	9x9x200	9x9x180	9x9x180

Passende Pfosten (Länge x Breite x Höhe) Seite 22









Weidenzaun Standard



Kombiniert mit Robinienpfosten



Flechtung	Weidenruten \varnothing 6-8 mm, senkrecht, bündig mit Rahmen, beschnitten
Gerüst	seitlich, Kiefer lasiert, gehobelt, gefast, verschraubt, 25x45 mm, 180x180 cm mit Mittelstrebe, Querstreben Kiefer, rund \varnothing 20mm, verschraubt

		
90x180	120x180	180x180
WST -90180	WST-12180	WST-180180
 9x9x180	 9x9x180	 9x9x180



Passende Pfosten (Länge x Breite x Höhe) Seite 22

Weidenzaun Elegant



Als Sicht- und Windschutz auf der Terrasse

Flechtung	Weidenruten ø 4-6 mm, waagrecht im Bündel geflochten, eingenetet
Gerüst	umlaufend, Kiefer lasiert, gehobelt, gefast, gezapft und verschraubt, 60x30 mm, 180 x 180 cm mit Mittelstrebe, Vertikalstreben ca. 3 Weidenruten im Bund

	
90x180	180x180
WELE-90180	WELE-180180
9x9x180	9x9x180


180x180
WRZI-180180
9x9x180

Rankzaun
 Rankgitter: Rauten,
 Kiefer gebeizt,
 20 x 5 mm,
 Maschenweite
 innen: 13 cm



Passende Pfosten (Länge x Breite x Höhe) Seite 22



Ideal als Sichtschutz für die Sitzcke an der Grundstücksgrenze

Haselnusszaun Stabil



Flechtung	Haselnussruten ø 15-20 mm, waagrecht geflochten
Gerüst	Haselnussruten ø 20-30 mm, ca. 10 cm Überstand

100x120	90x180	180x90	180x120	180x150	180x180
HST-100120	HST-90180	HST-18090	HST-180120	HST-180150	HST-180180





	7x7x150	9x9x200	7x7x120	7x7x150	9x9x180	9x9x200
	ø 8x150	ø 8x200	ø 8x120	ø 8x150	ø 8x200	ø 8x200

Passende Pfosten (Länge x Breite x Höhe) Seite 22

Haselnusszaun Kompakt



Flechtung	Haselnussruten 15-20 mm, senkrecht geflochten, bündig mit Seitenrahmen beschnitten
Gerüst	seitlich, Kiefer lasiert, gehobelt, gefast, verschraubt, 30x80 mm, Querstreben Kiefer, rund ø 20 mm, verschraubt

			
120x100	120x150	90x180	120x180
HKO-120100	HKO-120150	HKO-90180	HKO-120180
7x7x120	9x9x160	9x9x180	9x9x180



Passende Pfosten (Länge x Breite x Höhe) Seite 22






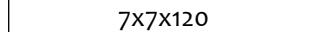




Als Balkonsichtschutz

Haselnusszaun Universal



Flechtung	Haselnussruten 15-20 mm, senkrecht geflochten, bündig mit Seitenrahmen beschnitten
Gerüst	Rahmen & Querstreben seitlich, Haselnussruten Ø 30 mm, verschraubt

			
100x90 HUNI-10090	90x180 HUNI-90180	180x90 HUNI-18090	120x180 HUNI-120180
 7x7x120	 7x7x200	 7x7x120	 9x9x180






Passende Pfosten (Länge x Breite x Höhe) Seite 22

Haselnusszaun Komfort



Mit Edelsteelementen kombiniert

Flechtung	Haselnussruten 15-20 mm, senkrecht geflochten, eingenutet
Gerüst	umlaufend, Kiefer lasiert, gehobelt, gefast, verschraubt, 50x50 mm, mit Ablaufbohrungen, Querstreben Kiefer lasiert, rund Ø 30 mm, verschraubt

			
120x100	120x150	90x180	120x180
HKOMF-120100	HKOMF-120150	HKOMF-90180	HKOMF-120180
7x7x120	9x9x160	9x9x180	9x9x180 

Passende Pfosten (Länge x Breite x Höhe) Seite 22





Kombiniert mit Corten-Stahl

Robinienzaun Stabil



Flechtung	Robinienruten, 5-12 mm, waagrecht geflochten
Vertikalstreben	Haselnussruten Ø 20-30 mm, 10 cm Überstand

100x120	90x180	180x90	180x120	180x150	180x180
RST-100120	RST-90180	RST-18090	RST-180120	RST-180150	RST-180180

	7x7x150	9x9x200	7x7x120	7x7x150	9x9x180	9x9x200
	Ø 8x150	Ø 8x200	Ø 8x120	Ø 8x150	Ø 8x200	Ø 8x200





Passende Pfosten (Länge x Breite x Höhe) Seite 22

Robinienzaun Kompakt



Verschiedene Zaunhöhen an der Grundstücksgrenze

Flechtung	Robinienruten 5-12 mm, senkrecht geflochten, bündig mit Seitenrahmen beschnitten
Gerüst	seitlich, Kiefer lasiert, gehobelt, gefast, verschraubt, 30x80 mm, Querstreben Kiefer lasiert, rund Ø 30 mm, verschraubt

			
120x100	120x150	90x180	120x180
RKO-120100	RKO-120150	RKO-90180	RKO-120180
7x7x120	9x9x160	9x9x180	9x9x180

Passende Pfosten (Länge x Breite x Höhe) Seite 22











Robinienzaun Komfort



Senkrecht und waagrecht auf Steinmauer gesetzt



Flechtung	Robinienruten 5-12 mm, senkrecht geflochten
Gerüst	umlaufend, Kiefer lasiert, gehobelt, gefast, verschraubt, 50x50 mm, mit Ablaufbohrungen, Querstreben Kiefer, rund 30 mm, verschraubt

			
120X100	120X150	90X180	120X180
RKOMF-120100	RKOMF-120150	RKOMF-90180	RKOMF-120180
 7x7x120	 9x9x160	 9x9x180	 9x9x180

Passende Pfosten (Länge x Breite x Höhe) Seite 22

ZAUN- MODULE




**Rankgitter
Lärche
horizontal**
ca. 90x180
MOD-RGL-H-90180




**Rankgitter
Lärche
Raute**
ca. 90x180
MOD-RGL-H-90180

CORTEN-Stahl
ca. 90x180x0,2
MOD-CS-90180
ca. 120x180x0,2
MOD-CS-120180



**Rankgitter
Kiefer
horizontal**
ca. 90x180
MOD-RGK-H-90180



**Rankgitter
Kiefer
Raute**
ca. 90x180
MOD-RGK-K-90180



Zaunsystem Serie **WALDEN**



- * Natürlich und ökologisch
- * Stabil und beständig
- * Flexibel und kreativ

Die Zaunelemente der Serie WALDEN bestehen durch stabile, massive Leisten aus geöltem Latschenkiefernholz. Die interessante, edle Struktur des Zauns entsteht durch das Anschleifen des Rindenbesatzes und die unterschiedlichen Dicken der Leisten. Alle Zaunelemente haben eine Breite von 150 cm. Für die Montage empfehlen wir einen Bodenabstand von ca. 10-15 cm.



Das GRUNDELEMENT bieten wir in 3 verschiedenen Höhen an: 165 cm als Sichtschutz (nach Einbau ca. 180 cm), 116 cm als niedrigen Sichtschutz (nach Einbau ca. 130 cm) oder 67 cm als Gartenzaun (nach Einbau ca. 80 cm). Das VERBINDUNGSELEMENT ermöglicht einen schwingvoll Übergang zwischen verschiedenen Zaunhöhen. Um längere Zaunstrecken interessant zu halten, können Sie Grund- und Formelemente mit dem Bohlenzaun kombinieren oder das „Grundelement mit Ausschnitt“ mit einem unserer vier Module ausstatten.





GRUNDELEMENT

150 x 165 cm WALDEN-GRUND-K-165
150 x 116 cm WALDEN-GRUND-K-116
150 x 67 cm WALDEN-GRUND-K-67



VERBINDUNGSELEMENT

150 x 165/116 rechts, abfallend WALDEN-VB-K-165/116
150 x 116/165 links, steigend WALDEN-VB-K-116/165
150 x 116/67 rechts, abfallend WALDEN-VB-K-116/67
150 x 67/116 links, steigend WALDEN-VB-K-67/116



BOHLENZAUN

150 x 165 WALDEN-BZ-K-165
150 x 116 WALDEN-BZ-K-116
150 x 67 WALDEN-BZ-K-67



GRUNDELEMENT

mit Ausschnitt für Modul
150 x 165 cm WALDEN-GM-K-165
150 x 116 cm WALDEN-GM-K-116

MODULE



WEIDEN- ZAUN

40 x 165 cm
WALDEN-MW-K-165
40 x 116 cm
WALDEN-MW-K-116
40 x 67 cm
WALDEN-MW-K-67



ROBINIEN- ZAUN

40 x 165 cm
WALDEN-MR-K-165
40 x 116 cm
WALDEN-MR-K-116
40 x 67 cm
WALDEN-MR-K-67



BOHLEN- ZAUN

40 x 165 cm
WALDEN-MB-K-165
40 x 116 cm
WALDEN-MB-K-116
40 x 67 cm
WALDEN-MB-K-67



BURGEN- ZAUN

40 x 165 cm
WALDEN-MBG-K-165
40 x 116 cm
WALDEN-MBG-K-116



MÄANDER- ZAUN

40 x 165 cm
WALDEN-MMZ-K-165
40 x 116 cm
WALDEN-MMZ-K-116



NIST- KASTEN

40 x 225 cm
WALDEN-MV-K-165

Pfosten & Zubehör (Maße in cm)

Pfostenkappen



Pfostenabdeckungen verzinkt
Kugel für Vierkantpfosten,
7 x 7, 9 x 9 ZPFAKV-71, ZPFAKV-91



Pfostenabdeckungen verzinkt
Pyramide für Vierkant- und Rundpfosten
7x7, Ø 8, 9x9 ZPFAPV-71, ZPFAPV-81, ZPFAPV-91



Pfostenabdeckungen Edelstahl
Kugel für Vierkantpfosten
7x7, 9x9 ZPFAKE-71, ZPFAKE-91



Pfostenabdeckungen Edelstahl
Pyramide für Vierkant- und Rundpfosten
7x7, Ø 8, 9x9 ZPFAPE-71, ZPFAPE-81, ZPFAPE-91

Holzpfosten



Hasel, rund
naturbelassen
ungespitzt
Ø 7-9x200 ZPFOH-8200
gespitzt
Ø 7-9x120 ZPFOH-S-8120
Ø 7-9x180 ZPFOH-S-8180



Kiefer, rund
gefräst, gebeizt
Ø 8x200 ZPFOR-8200
Robinie
gefräst
Ø 8x120/150/200
ZPFOR-R-8120, ZPFOR-R-8150
ZPFOR-R-8200



Kiefer, vierkant
gehobelt, gebeizt
7x7x120/150/180 ZPFO-77120
ZPFO-77150, ZPFO-77180
9x9x160/180/200
ZPFO-99160, ZPFO-99180
ZPFO-99200



Lärche, vierkant
gehobelt, unbehandelt
7x7x120/150/180
ZPFO-L-77120, ZPFO-L-77150
ZPFO-L-77180
9x9x160/180/200
ZPFO-L-99160, ZPFO-L-99180
ZPFO-L-99200

Pfostenträger

für weichen Untergrund
z.B. Erde



H-Pfostenanker
verzinkt, zum Einbetonieren für runde und quadratische Pfosten 7x7, Ø 8 und 9x9 cm
ZHA-71, ZHA-81, ZHA-91




Einschlagbodenhülse
verzinkt, für runde und quadratische Pfosten 7x7, Ø 8 und 9x9 cm für Zäune bis 140 cm Höhe
ZEB-71, ZEB-81, ZEB-91

für harten Untergrund
z.B. Beton



U-Pfostenträger
verzinkt, für runde und quadratische Pfosten 7x7, Ø 8 und 9x9 cm
PFOSTEN-U-71, PFOSTEN-U-81, PFOSTEN-U-91



Aufschraubhülse
verzinkt, für runde und quadratische Pfosten 7x7, Ø 8 und 9x9 cm
AUFSCHR-71, AUFSCHR-81, AUFSCHR-91



Spezialdübel
4 x M 10, für Betonuntergrund, (hohe Belastbarkeit)
10 SET-BEF-VERZINKT

Beschläge

Montage an Pfosten



Flechtzaunwinkel kurz+lang

verzinkt oder Edelstahl, zur Befestigung von Zäunen an Pfosten mit Rahmen
ZLWINKEL, ZLWINKEL-E
ohne Rahmen
ZLWINKEL-L, ZLWINKEL-E-L



Kabelbinder mit Einschlagdübel

Ø 0,8, 36x8
KABELB



Kokos-Strick, 15 Meter
hochwertige Kokosfaser
KOKOS-S



Montagehilfe für Pfosten und Pfostenträger
MONT-BH

Einschlagwerkzeug für Einschlagbodenhülsen

Hartplastik, 7x7, Ø 8 EINSCHL-70+80
9x9 EINSCHL-90

für Türen und Tore



Zaunhalter lang

verzinkt, für Torscharnier, Ø 1 (schwere Tore) 40x3x0,3
LADENBAND



Zaunhalter kurz

verzinkt, für Torscharnier, Ø 1 (leichte Tore) 3,8x3x0,2
FLECHT-L



Torscharnier

verzinkt, zum Aufschrauben, Ø 3,3x8,5x0,2
KLOBEN-AUFCHR



Torscharnier

verzinkt, zum Einschrauben, Ø 1, 8x0,8
KLOBEN-EINSCHR



Schlossriegel

verzinkt
10x5
SCHLOSSR

Pflege



Holzöl 0,75 L für ca. 30 m² und 2,5 L für ca. 100 m²
reines Naturöl, farblos, baubiologisch unbedenklich, sprühfähig ZAO-075, ZAO-250

Hochwertige Naturpflege für alle Hölzer, speziell Weide, Hasel und Robinie. Das Holzöl wirkt wasserabweisend und schützt vor Austrocknung: Ihr Flechtzaun bleibt elastisch, länger schön und haltbar.

Ölfester Mesto-Sprüher 1,5 L MESTO-15



Intensivreiniger für Holz & Stein

1 L für ca. 150 m² und 2,5 L für ca. 340 m² rein pflanzlich gegen Schmutz, Pilze, Algen, Bewitterung
IREIN-1000, IREIN-2500

Hochkonzentrierte Tiefenreiniger für Zäune, Holzterrassen, Türen und Stein. Ideal zur Vorbehandlung vor Pflege mit Weidenprofi Holzöl. Durch die Verdünnung mit Wasser sehr ergiebig (max 30% Wasser).

Beeteinfassungen & Rollzäune



Weide Spanische Wand

60x120 WSW-60120
60x180 WSW-60180



Beeteinfassung Weide

6 Größen: 60 x 20, 120 x 20, 60 x 40,
120 x 40, 60 x 60, 120 x 60
WB-6020, WB-12020, WB-6040, WB-12040,
WB-6060, WB-12060



Beeteinfassung Robinie

6 Größen: 60 x 20, 120 x 20, 60 x 40,
120 x 40, 60 x 60, 120 x 60
RB-6020, RB-12020, RB-6040, RB-12040, RB-6060,
RB-12060



Beeteinfassung Haselnuss

6 Größen: 60 x 20, 120 x 20, 60 x 40,
120 x 40, 60 x 60, 120 x 60
HB-6020, HB-12020, HB-6040, HB-12040, HB-6060,
HB-12060



Weidenmatte

6 Größen: 300 x 50, 300 x 90, 300 x 120,
300 x 150, 300 x 180, 300 x 200
MATTE-30050, MATTE-30090, MATTE-300120,
MATTE-300150, MATTE-300180, MATTE-300200



Robinienmatte

4 Größen: 300 x 50, 300 x 90, 300 x 120,
300 x 150
R-MATTE-30050, R-MATTE-30090,
R-MATTE-300120, R-MATTE-300150




Staketenzaun und Staketentor Haselnuss gespalten

3 Größen: 300 x 90, 300 x 120, 300 x 150
STAKETE-30090, STAKETE-300120, STAKETE-300150
Staketentor 90, 120, 150
STAKETE-TOR-90,-120,-150

Deko & Rankelemente



①



②



③



④

① Weidenkugeln

4 Größen:

Ø 25 KDWK-25

Ø 35 KDWK-35

Ø 45 KDWK-45

Ø 55 KDWK-55

garantiert unbehandelt
und daher z.B. auch als
Spielzeug für Papageien
geeignet

② Weidentipi

3 Größen:

Ø 120X190 TIPI-KL

Ø 140X210 TIPI-MI

Ø 160X220 TIPI-GR

③ Rankpyramiden

3 Größen:

Ø 30X100 KRPY-100

Ø 40X140 KRPY-140

Ø 50X180 KRPY-180

④ Rankstäbe

3 Größen:

Höhe 130 KRRS-130

Höhe 160 KRRS-160

Höhe 190 KRRS-190

⑤ Weidenbüschel

als Deko für den Innen- und
Außenbereich, ca. 3-5 kg

2 Größen:

Höhe ca. 120 cm

120 KDWB-120

Höhe ca. 160 cm

160 KDWB-160

⑤



Alle Maße sind ca.-Maße und in cm . Größenangaben: Breite x Höhe

Hochbeete



Hochbeet Kiefer/Weide

zum Stecken, 120x80x60 HOCHB-12080, Deckel: HOCHB-12080-D



Hochbeet Kiefer/Weide

Bausatz 80x80x80, HOCHB-8080 erweiterbar HOCHB-ERW



Hochbeet Haselnuss

mit Innenvlies, 90x90x50 HOCHBH-90



Balkonhochbeet Kiefer/Weide

mit Deckel, 40x80x80 BALK-HB

Hochbeete und Pflanzgefäße in unterschiedlichen Höhen selbst gemacht!

Als Bausatz mit 4 Elementen, Innenvlies und Kabelbindern

HB-12040-4, HB-12060-4
WB-12040-4, WB-12060-4
RB-12040-4, RB-12060-4



Hinweis:


Unsere Weidenzäune, Haselnusszäune und Robinienzäune mit und ohne Rahmen eignen sich perfekt zur Herstellung von Hochbeeten, Kompostsilos und zur Verkleidung von Regentonnen.

Befüllanleitung

Hochbeete bieten viele Vorteile:

- komfortable, rückschonende Arbeitshöhe
- geringe, variable Stellfläche
- hoher Ertrag, dank vieler Nährstoffe
- frühere Ernte

Am Besten legen Sie Ihr Hochbeet im Herbst oder Frühjahr an. Ganz egal, ob Sie Ihr Hochbeet auf dem Balkon, der Terrasse oder in Ihrem Garten aufstellen - das Befüllen erfolgt nach klaren Regeln. Besonders wichtig ist die Zusammensetzung der Schichten.



Frühbeete



Frühbeet Lärche oder Kiefer

mit Deckel aus Doppelstegplatten, 120x80x35/45 Lärche: FRUEH-L-120 Kiefer: FRUEH-H-120



Frühbeet Lärche/Weide oder Kiefer/Weide

ca. 120 x 80 x 35/45 Lärche/Weide: FRUEH-LW-120 Kiefer/Weide: FRUEH-W-120



Beetkasten Kiefer/Weide

zum Stecken, 120x120x30 HOCHB-12012030



Balkongewächshaus groß oder klein

60x58x170 BALKGH, 50x54x90 BALKGH-KL

Staketenzaun SÜDTIROL

Geflochtene Staketenzäune zieren seit jeher die Landschaft Südtirols und gelten heute als bäuerliches Kulturgut. Neben der außergewöhnlichen Optik sind diese Zäune aus Latschenkieferholz mit Rindenbesatz auch praktisch, robust und haltbar. Der Südtiroler Staketenzaun eignet sich daher auch hierzulande hervorragend zur Eingrenzung von Grundstück, Bauerngarten oder Gemüsebeet. Die Staketen werden aufwendig vorbereitet und angeschliffen, mit Querleisten verschraubt und kunstfertig mit unbehandelten Weidenruten verflochten.



Natürlich, traditionell und rustikal



Zwei unterschiedlich breite Elemente eröffnen Gestaltungsspielraum, das kleinere Element kann auch als Tor verwendet werden.

Größen:

Breite der Elemente:
100 und 200 cm

STAKETE-ST-100, STAKETE-ST-200

Höhe des Zauns: 125 cm
Höhe der einzelnen
Staketen: 100, 115 und
125 cm
Dicke der Staketen:
2,5-3,5 cm



Der Südtiroler Zaun ist schön und robust. Die vorgefertigten Elemente mit verflochtenen Latschenkieferlatten lassen sich einfach montieren und vielfältig einsetzen.

Pflanzkästen & Paravents



Pflanzkasten Kiefer/Weide
mit Rankgitter 3-eckig, mit Folie,
ca. 50x50x30/140 PFLKRG-KW-3E



Pflanzkasten Kiefer oder Lärche
mit Rankgitter und Folie, ca. 80x40x40/160
Kiefer: PFLKRG-K-80 Lärche: PFLKRG-L-80



Pflanzkasten mit Weide
mit Rankgitter und Folie, 80x40x40/160
Kiefer/Weide: PFLKRG-KW-80
Lärche/Weide: PFLKRG-LW-80




Pflanzkasten mit Weide
mit Folie, ca. 30x30x30, 40x40x30, 70x30x30,
80x40x40
Kiefer/Weide: PFLK-KW-30, PFLK-KW-70, PFLK-KW-80
Lärche/Weide: PFLK-LW-80



Paravent Weide Elegant,
2-teilig, 3-teilig oder
4-teilig,
120x180, 180x180, 240x180
WPAR-120180, WPAR-180180,
WPAR-240180
Erweiterungselement 60x180
WPAR-60180

Paravent Weide Solid,
2- und 3-teilig
(Rahmen: 2,5 x 4,5)
120x120, 180x120
WPAR-S-120120, WPAR-S-180120



Pflanzkasten Kiefer/Weide
mit Rankgitter und Überbau, mit Folie,
180x60x195 PFLKRG-KW-180

Pflanzkübel aus Eiche

Eichenfässer sind nicht nur sehr dekorative, sondern äußerst haltbare und witterungsbeständige Pflanzgefäße. Die handgearbeiteten Halbfässer aus Hartholz können Sie direkt bepflanzen! Innen sind die Eichenfässer zusätzlich ausgebrannt: Die Holzkohleschicht filtert Humussäure aus der Pflanzerde und unterbindet Fäulnis- und Pilzbildung durch Erdkontakt. Außen sind die Fässer mit Leinöl behandelt. Das erhöht die Widerstandsfähigkeit gegen Witterungseinflüsse. Die Fässer sind nicht wasserdicht. Die wellenförmigen Aussparungen am Faßbodenrand bieten festen Stand auf unebenem Grund, sorgen für Unterlüftung des Blumenkübels und vermeiden Nässestau.



Eichenfässer in sechs Größen (Ø x Höhe | Füllvolumen):

Ø 30 x 30 cm 10 Liter HF-E-30	Ø 45 x 45 cm 43 Liter HF-E-45
Ø 35 x 35 cm 17 Liter HF-E-35	Ø 50 x 50 cm 62 Liter HF-E-50
Ø 40 x 40 cm 30 Liter HF-E-40	Ø 60 x 50 cm 95 Liter HF-E-60



Pflanzfass oder Teichfass – handgefertigt

- aus Eichenholz: außen Naturholz, geölt, innen ausgebrannt
- massive Stahlbänder mit Trageringen, vernietet, silber lackiert
- stabile wellenförmige Standfüße mit Punktauflage und Bodenfreiheit

Verkleidungen



Kaminholzregal Kiefer/Weide
mit Dach, ca. 140 x 70 x 190/210
HOLZLEGE-140

Mülltonnenverkleidung
einzel

Modell 240, passend für 120,
140, 180 und 240 Liter-Tonne
70x80x113/118 VERKL-MUELL-240



Nistkästen & Vogelhäuser für Sperlinge, Kleiber, Gartenrotschwanz und Meisen



Vogeldorn

Designvarianten:

Mit Weinblatt, Flügelchen,
Sitzstange: Holz oder Metall
Detail: Reinigungsklappe



NIST-VOGELD-WB




NIST-VOGELD-FL



NIST-VOGELD-HS



NIST-VOGELD-ZS



NIST-MORG-B

Morgentänzer

Skulptur mit Schwung:

Nistkästen mit und
ohne Futterstation
erhältlich



NIST-MORG-A



NIST-WOLK-B

Wolkenheim

Schlanke Holzstele:

Unter dem Spitzdach be-
findet sich der Nistkasten.
In zwei Höhen – mit und
ohne Futterstation



NIST-WOLK-A

Ausdruckstarke Formen und hochwertiges Material sind die Merkmale dieser Nistkästen mit klingenden Namen. Die funktional durchdachten Nisthilfen sind wie Gartenskulpturen gestaltet! Das einzigartige Holzdesign entstammt der nordfriesischen Manufaktur Hardenhof: Die Form der exklusiven Gartenobjekte folgt dem organischen Material mit natürlicher Asymmetrie und biomorpher Ästhetik.



Lärche

Frei stellbare Nistkästen

- Material: Europäische Lärche, unbehandelt
- Brutkästen mit Bodenbohrungen
- Reinigungsklappe auf Rückseite
- Inklusive: Stabile Aufstellisen, die Bodenkontakt verhindern

Nistkästen Lärche	Maße	Vogeldorn
Bodenfläche	B x T	12,5 x 12,5 cm
Gesamtgrundfläche	B x T	16,5 x 16,5 cm
Holzobjekt (ohne Fuß)	Höhe	ca. 77 cm
Einflugloch	Ø	3,5 cm
Dach	B x T	–
Aufstellfuß	Höhe	237 cm Eisenstange, Ø ca. 1,6 cm, 2-tlg. (120 + 117 cm)
Gesamthöhe		ca. 314 cm

Nistkästen Lärche	Maße	Morgentänzer ohne / mit Futterstation
Bodenfläche	B x T	13 x 10 cm
Gesamtgrundfläche	B x T	ca. 22 cm breit
Holzobjekt (ohne Fuß)	Höhe	ca. 235 cm
Einflugloch	Ø	3,5 cm
Dach	B x T	50 x 30 cm
Aufstellfuß	Höhe	65 cm Winkeleisen, B x T 3 x 3 cm, angeschraubt
Gesamthöhe		ca. 300 cm

Nistkästen Lärche	Maße	Wolkenheim ohne / *mit Futterstation
Bodenfläche	B x T	14 x 11 cm
Gesamtgrundfläche	B x T	16,5 x 16,5 cm
Holzobjekt (ohne Fuß)	Höhe	ca. 210 cm / *250 cm
Einflugloch	Ø	3,5 cm
Dach	B x T	25 x 45 cm, 30 cm hoch
Aufstellfuß	Höhe	35 cm 2 Flacheisen, B x T 0,8 x 3 cm, mit Bolzen befestigt
Gesamthöhe		ca. 245cm / *275 cm

Nistkästen aus Lärchenholz

Unsere Nistkästen sind pflegeleicht und langlebig: Lärchenholz ist ohne Holzschutz witterungs-beständig – ideal für den Außenbereich! Über die Jahre altert das schön gemaserte Hartholz mit silbergrauer Patina.

Die Lärche gedeiht im extremen Klima an der Waldgrenze im Hochgebirge. Unter den europäischen Nadelbäumen liefert sie das

schwerste und härteste Nutzholz mit sehr festen, zähen Fasern.

Das harzreiche Lärchenholz hat ein geringes Quell- und Schwindmaß und ist unter Wasser vergleichbar dauerhaft wie Eiche. Lärche reißt und verformt sich kaum, trocknet schnell und ist widerstandsfähig gegen Pilzbefall.



Holz-Design –
natürlich in Form
& Material

Körbe

Erntekorb



Robinie/Weide

ø 45, H 35 cm KKR-R-45
ø 50, H 40 cm KKR-R-50
ø 55, H 45 cm KKR-R-55



Weide dunkel

ø 45 x 30 cm KKR-45, ø 50 x 35 cm KKR-50
ø 55 x 38 cm KKR-55
3er Set 45 x 50 x 55 cm KKR-Set



Weide dunkel

38 x 22 x 16 cm KKE-O-3822
45 x 30 x 18 cm KKE-O-4530
55 x 40 x 20 cm KKE-O-5540



Weide hell, mit Jute

ø 48 x 35 cm
KKR-G-50-J



Weide hell

ø 48 x 35 cm
KKR-G-50

Dekokorb



Weide hell

ø 24 x 28 cm
EKO-G-24



Weide hell, dunkel

44 x 34 x 25/39 cm
KEK-G-44



Weide hell, dunkel

49 x 33 x 24/37 cm
KEK-U-44



Weide hell

35 x 44 x 24/35 cm
KEK-G-35



Weide hell, dunkel

40 x 30 x 21/31 cm
KEK-G-40

Einkaufskorb



Weide hell, dunkel

44 x 28 x 25/42 cm
KEK-G-40-S



Weide hell/dunkel

45 x 35 x 22/40 cm
KEK-G-41

Kaminholzkorb



Weide hell, mit Jute

50 x 35 x 10/33/50 cm
KKO-G-J-50



Weide hell, mit Jute

60 x 40 x 15/35/50 cm
KKO-G-J-60



Weide hell, mit Jute

50 x 40 x 26/30/47 cm
KKO-G-J-51

Kaminholzkorb



Weide dunkel, mit Jute
 ø 48 x 35 cm
 KKR-U-50-J



Weide hell/dunkel, mit Jute
 62 x 13 x 28/41 cm
 KKO-G-J-62



Weide hell/dunkel, mit Jute
 65 x 45/40 cm
 KKO-U-J-65



Weide hell/dunkel, mit Jute
 50 x 35 x 33/50 cm
 KKO-GU-J-50



Weide dunkel, mit Jute
 50 x 35 x 33/50 cm
 KKO-U-J-50

Wäschekorb



Weide hell
 63 x 42 x 22/27 cm, 75 x 42 x 22/27 cm
 WKW-G-60, WKW-G-70
 mit Stoffeinlage:
 WKW-G-60-A, WKW-G-70-A

Hundekorb



Weide hell, mit Kissen
 62 x 50 x 12/15 cm KHK-G-60
 72 x 51 x 12/15 cm KHK-G-70
 82 x 61 x 14/18 cm KHK-G-80

Transportkorb



Weide hell
 50 x 30 x 30/36 cm
 TTK-G-50
 60 x 36 x 36/43 cm
 TTK-G-60

Weidenmöbel für Kids



WM-KT-40

WM-KST-72



WM-KST-65

Katzenkorb



Weide hell oder dunkel, mit Kissen
 ø 42, H 45 cm
 hell: KKK-G-45, dunkel: KKK-G-45-D



Weide hell oder dunkel
 60 x 47 x 47/52 cm, 60 x 47 x 47/52 cm
 hell: KTK-G-60, dunkel: KTK-G-60-D



Weide hell, mit Kissen
 ø 42, H 82 cm
 KKT-G-80



Korbmöbel für die Kleinen:

Schaukelstühle und ein Tischchen aus unbehandelte Naturweide, vollkommen frei von chemischen Reizstoffen – ideal für's Kinderzimmer!

Montage von Flechtzäunen

Unsere Zaunelemente können mit Schrauben oder Kabelbindern an vorhandene Mauern, Maschendrahtzäune oder Doppelstabmatten befestigt werden.

Sind keine Befestigungsmöglichkeiten vorhanden, müssen Pfosten gesetzt werden. Besonders gut eignen sich dafür Holz oder Edelstahlpfosten.

Befestigungsmöglichkeiten:

Weicher Untergrund (Kies, Sand, Erde)

- H-Anker: dauerhafte Pfostenbefestigung in einem Punktfundament
- Einschlagbodenhülse: bei Zäunen bis maximal 140 cm Höhe



! Tipp:


Die Naturzäune sollten mit 10 cm Abstand zum Boden montiert werden.

Harter Untergrund (Beton, Granit, Stein)

- U-Pfostenträger mit Spezialdübel für Betonuntergrund
- Aufschraubhülsen: bei Zäunen bis maximal 140 cm Höhe

Befestigung der Zaunelemente am Pfosten:

- L-Winkel kurz: für die Befestigung der Zaunserie LATO und CIRCO an Holzpfosten



- L-Winkel lang: für die Befestigung der Zaunserie BALDO an Holzpfosten
- Kabelbinder mit Einschlaghalter: Montage kleinerer Zäune an Holzpfosten
- Kokos-Baumbinder: Montage an allen Pfosten




Montage der Pfosten:

Ermittlung der Pfostenanzahl = Anzahl der Zaunelemente + 1

Montage von Rahmenzäunen der Serie LATO und CIRCO:

vor dem Pfosten:

- Abstand der ersten beiden Pfosten = Zaunbreite - halbe Pfostendicke
- Abstand der Zwischenpfosten = Zaunbreite plus Zugabe (ca. 0,5 cm)



zwischen dem Pfosten:

- Abstand der Pfosten = Zaunbreite plus Zugabe (mind. 1 cm)


Montage von Zäunen ohne Rahmen der Serie BALDO:

Bei Zäunen ohne Rahmen sollte jedes Element vor der Montage gemessen werden, da dort Abweichungen bis 5% möglich sind.

Flechtzaun als Türe oder Tor:

Mit wenig handwerklichem Geschick lassen sich unsere Zäune der Serie CIRCO auch als Türe oder Tor verwenden.

Versteifen Sie hierzu die Ecken der Zäune mit Verstrebungen und verwenden Sie unsere Kloben, Bänder und Schlossriegel.



Pflege von Flechtzäunen

Pfostenabdeckungen

Pfostenabdeckungen gibt es aus verzinktem Stahl und Edelstahl. Neben den optischen Aspekten schützen die Kappen den Holzpfosten vor Nässe und verlängern so die Haltbarkeit.



Kurzbeschreibung für die Herstellung eines Betonfundaments:

Die Herstellung eines Betonfundaments geht relativ einfach und schnell (ca. 5-10 min)

- Mit einem Spaten ein Loch ausheben, mindestens 50 cm tief und 40x40 cm breit
- Mit Fertigbeton füllen und den Beton mit Wasser anmischen (Herstellerangaben beachten)
- Alternative: Beton nach herkömmlicher Art in einer Schubkarre anmischen und einfüllen
- H-Anker einsetzen und abstützen, Pfosten einsetzen, anschrauben und mit Wasserwaage ausrichten
- Das Fundament mit dem Holzpfosten einen Tag trocknen lassen
- Zaunhalter an die Pfosten schrauben und Zaunelemente befestigen



Für die Herstellung unserer Naturzäune verwenden wir ausgesuchte Weiden-, Haselnuss- und Robinienruten. Das hochwertige Flechtmaterial wird in Europa kultiviert und stammt aus nachhaltigem Anbau. Kleine Manufakturen fertigen unsere Naturzäune in reiner Handarbeit und ohne Chemie.

Ein Flechtzaun muss vielen Belastungen standhalten: UV-Strahlung, Hitze, Frost, Regen und Sturm wirken auf ihn ein. Die Rinde bildet den natürlichen Schutz gegen diese Einflüsse. Trocknet sie aus oder wird beschädigt, können Witterung und Schädlinge das Holz angreifen. Deshalb ist es wichtig, darauf zu achten, dass die schützende Rinde geschmeidig bleibt. Daher sollten unsere Zäune von Anfang an mit Weidenprofi-Holzöl behandelt und regelmäßig nachgeölt werden. Bei Verschmutzung durch Algen, Pilze, Staub, etc. empfehlen wir die Zäune vorher mit Weidenprofi-Intensivreiniger zu reinigen.

! Tipp:
Entfernen Sie starke Verschmutzungen mit unserem Holzreiniger.



! Tipp: Holzöl frischt die Farbe auf, ist wasserabweisend, schützt vor schädigender UV-Strahlung und sorgt für eine wetterbeständige Oberfläche.

Weidenprofi-Holzpflege aus natürlichen Ölen ist ökologisch und leicht aufzutragen (am einfachsten durch Aufsprühen mit einer Sprühflasche).

Wie lange hält ein Naturzaun?

Die Lebensdauer eines Flechtzauns kann stark variieren. Standort und Einbausituation beeinflussen die Haltbarkeit ganz individuell. Grundsätzlich gilt: Je geschützter ein Flechtzaun steht, desto länger hält er. Steht er zum Beispiel windgeschützt hinter einer Hecke oder beschattet unter Bäumen, hält er länger als exponiert auf einem Hügel. Berankung bildet einen zusätzlichen Schutz vor Sonneneinstrahlung, die das Geflecht austrocknet. Wie jedes Naturprodukt sind Naturzäune nicht unendlich haltbar. Sie unterliegen einem natürlichen Alterungsprozess.

Bei richtiger Pflege kann die Haltbarkeit bis zu 10 Jahren und mehr betragen.

Regelmäßige Behandlung der ausgetrockneten Stellen (meist im oberen Bereich) mit dem Weidenprofi-Holzöl verlängert die Lebenszeit entscheidend und verleiht den Zäunen eine frische, mattglänzende Farbe.

Weiteres Infomaterial:

www.weidenprofi.de/de/downloads



**QUALITÄT FÜR MENSCH UND UMWELT:
SICHTSCHUTZ UND GARTENACCESSOIRES AUS NATURGEFLECHT**

Händlereindruck